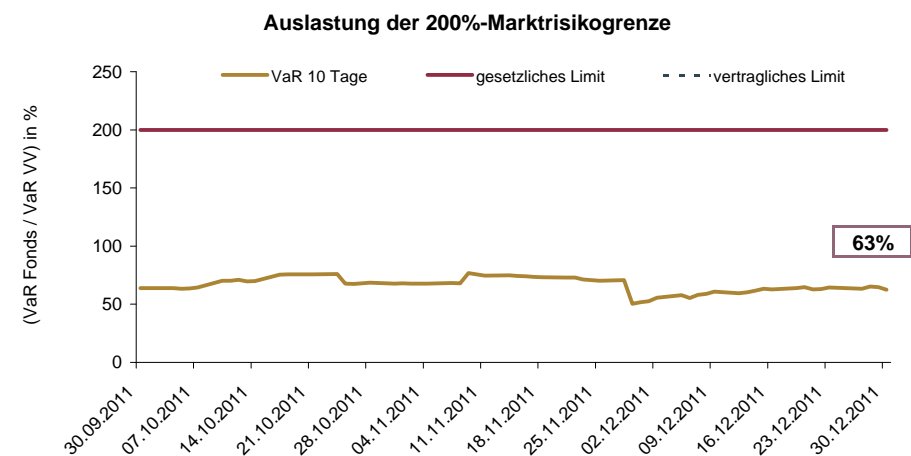
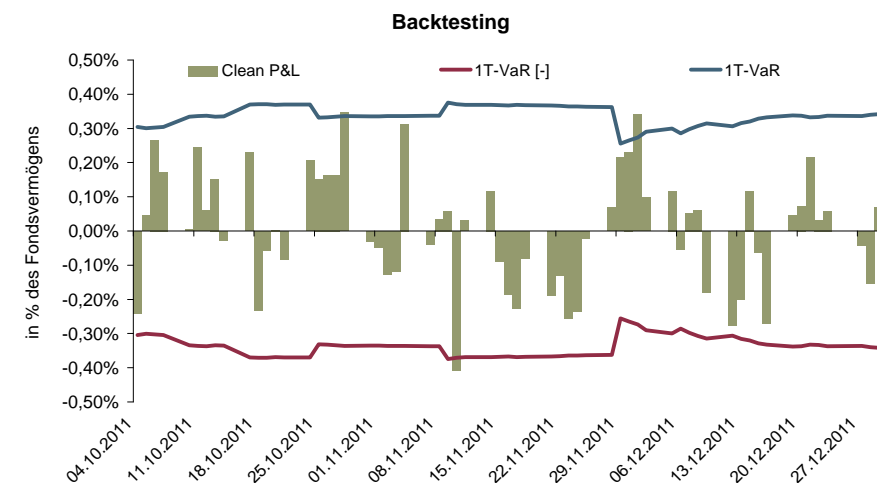


VaR - Report 30.12.2011

Name						
Muster-Fonds						
Volumen		(in Mio. Euro)	39,399	Abw. des Marktwerts:		0,02%
Datum		30.12.2011		29.12.2011		
		in Mio. EUR	in % des NAV	in Mio. EUR	in % des NAV	Veränderung
VaR		0,418	1,1%	0,431	1,1%	-3,0%
Linearer VaR		0,418	1,1%	0,431	1,1%	-3,0%
		0,100	0,3%	0,172	0,4%	-41,9%
VaR Aktien		0,405	1,0%	0,395	1,0%	2,5%
VaR Zins		0,039	0,1%	0,039	0,1%	0,0%
VaR Devisen		-0,126	-0,3%	-0,175	-0,4%	-28,0%
Nicht-linearer VaR		0,000	0,0%	0,000	0,0%	
Korrelationskoeff.						



Name						
Vergleichsvermögen JB-114-Fonds						
		100,0%	IBOXX Euro Corporate			
Datum		30.12.2011		29.12.2011		
		in Mio. EUR	in % des NAV	in Mio. EUR	in % des NAV	Veränderung
VaR		0,667	1,7%	0,667	1,7%	0,0%
Linearer VaR		0,667	1,7%	0,667	1,7%	0,0%
		0,000	0,0%	0,000	0,0%	
VaR Aktien		0,667	1,7%	0,667	1,7%	0,0%
VaR Zins		0,000	0,0%	0,000	0,0%	
VaR Devisen		0,000	0,0%	0,000	0,0%	
Nicht-linearer VaR		0,000	0,0%	0,000	0,0%	
Korrelationskoeff.						



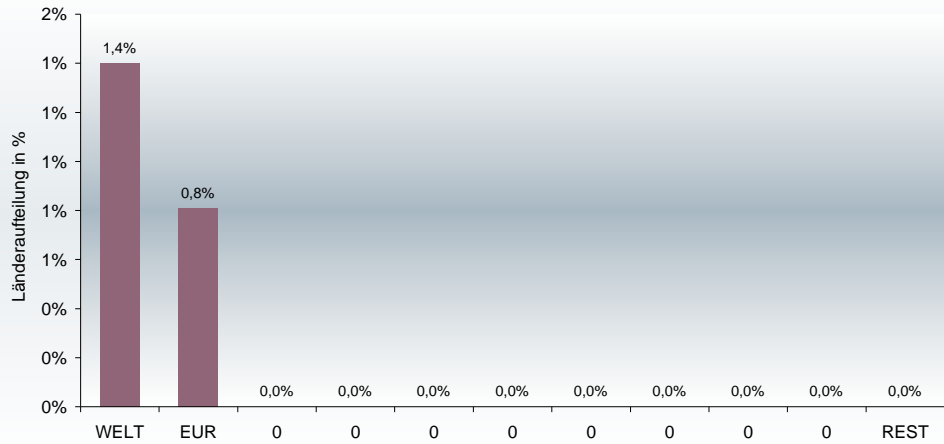
VaR - Report (2)

30.12.2011

Musterfonds

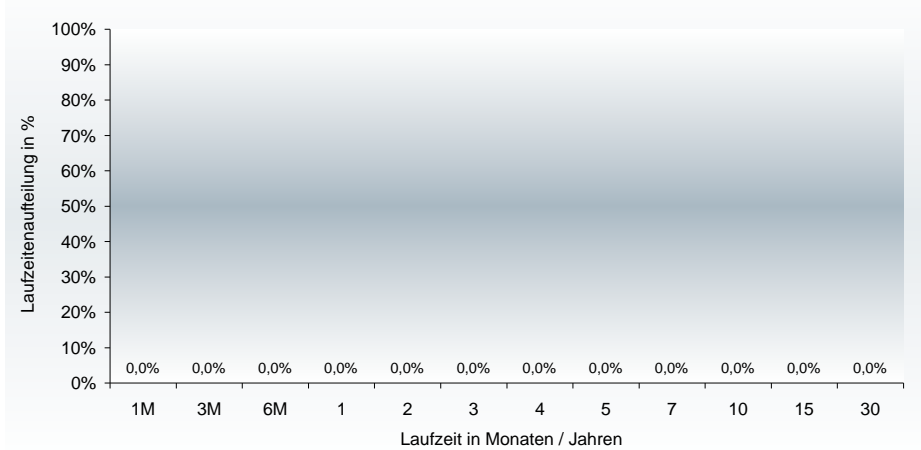


VaR-Map - Aufteilung des Aktienteiles



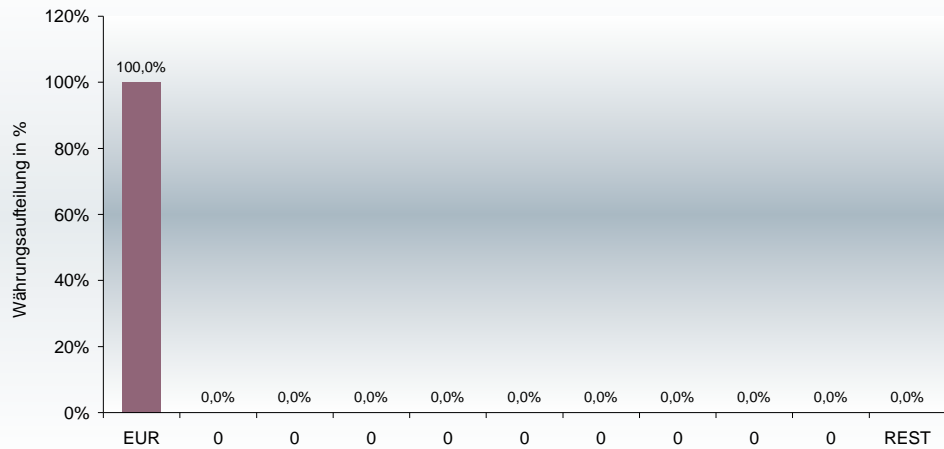
2%

VaR-Map - Aufteilung des Rententeiles



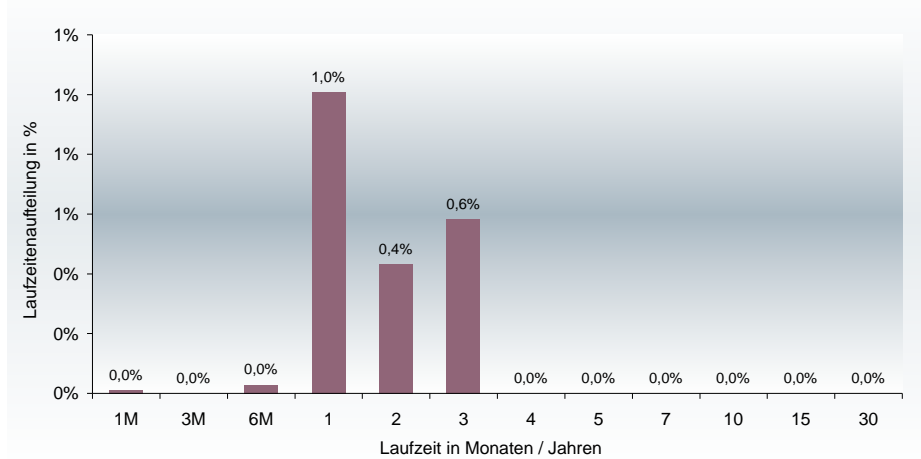
TOTAL
0%

VaR-Map - Währungsaufteilung



100%

VaR-Map - Aufteilung des Rententeiles



FX
2%